

Configuraciones con bloqueo MGB2 Modular



Configuraciones con bloqueo MGB2-L-...



- ▶ Conexión a PROFINET/PROFIsafe
- ▶ Módulo de bus con conmutador integrado
- ▶ Submódulo con 2 pulsadores y parada de emergencia
- ▶ Submódulo con rotulación
- ▶ Compatible con todos los dispositivos Modular

Detalles

Tipos de bloqueo

- L1 Principio del bloqueo sin tensión**
Bloqueo mediante fuerza de resorte. Desbloqueo aplicando tensión en el solenoide de bloqueo.
- L2 Principio del bloqueo con tensión**
Bloqueo mediante fuerza de solenoide. Activación del bloqueo aplicando tensión en el solenoide de bloqueo.

Conexión PROFINET

El módulo de bus MBM está disponible con las siguientes conexiones PROFINET:

- ▶ Conector M12 con codificación D (conector de 7/8" y conector M12, codificación D) según IEC 61076-2-101
- ▶ Conexión RJ45 conforme a AIDA (conector push-pull según IEC 61076-3-117, variante 14)

Switch PROFINET

Estructura de red con topología punto a punto mediante conmutador integrado (compatible con MRP).

Uso flexible como enclavamiento o bloqueo
Posibilidad de uso como enclavamiento o como bloqueo (con o sin monitorización) gracias a la respectiva evaluación de los datos seguros del dispositivo a través del sistema de control.

Set de piezas de colores

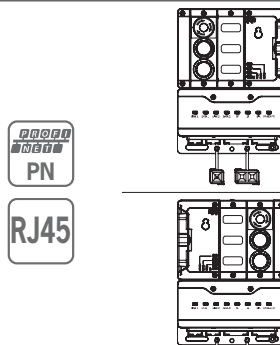




El propio usuario puede elegir el color de los pulsadores mediante el set de piezas de colores 120344 que se adjunta (5 colores).

Más información

- ▶ Planos de dimensiones en la página 32
- ▶ Accesorios y repuestos en la página 60
- ▶ Para obtener información detallada, introduzca el número de pedido del producto en el campo de búsqueda en la página www.euchner.com.

Tabla de pedido

Módulos de la configuración				Configuración		
Módulo de bloqueo y módulo de bus	Submódulos		Módulo con manilla N.º de pedido del módulo individual	Desbloqueo antipánico N.º de pedido del módulo individual	Sujeción de puerta (ajuste de fábrica)	Configuración
	Versión/esquema de configuración N.º de pedido de la combinación de módulos	Ranura 1				
MGB2-L1 Principio del bloqueo sin tensión						
 PN			136691		A la derecha	156386 MGB2-L1HB-PN-U-S4-D-R-156386
			156394		A la izquierda	156387 MGB2-L1HB-PN-U-S4-D-L-156387
 PN	136687*)	137610	136691		A la derecha	156388 MGB2-L1HB-PN-U-S3-D-R-156388
			156394		A la izquierda	156389 MGB2-L1HB-PN-U-S3-D-L-156389

Módulos de la configuración						Configuración
Versión/esquema de configuración N.º de pedido de la combinación de módulos	Submódulos		Módulo con manilla N.º de pedido del módulo individual	Desbloqueo antipánico N.º de pedido del módulo individual	Sujeción de puerta (ajuste de fábrica)	N.º de pedido/artículo
	Ranura 1	Ranura 2				
MGB2-L2 Principio del bloqueo con tensión						
 PN RJ45	   136687*)	 137610	136691	-	A la derecha	156390 MGB2-L2HB-PN-U-S3-D-R-156390
					156394	A la izquierda

* El propio usuario puede elegir el color de los pulsadores mediante el set de piezas de colores que se adjunta.

Configuraciones con bloqueo MGB2 Modular

EUCHNER

Plano de dimensiones

